

FII RBR Desenvolvimento Residencial IV - RDIV11

36.642.275/0001-76

Patrimônio Líquido (fevereiro/2026)

R\$ 221.583.948,20

Data de Início

nov/20

Prazo

7 anos + 1 prorrogável

Gestor

RBR Asset Management

CNPJ

36.642.275/0001-76

Administrador

BTG Pactual Serviços Financeiros S.A. DTVM

Taxa de Gestão

1,5% a.a. sobre Patrimônio Líquido

Taxa de Administração

0,2% a.a. sobre Patrimônio Líquido

Taxa de Performance

20% do que exceder IPCA + 5% a.a.

R\$ 350 mi

Capital Comprometido

R\$ 262 mi

Projeção de Investimento Máximo

74,96%

Capital Integralizado Sobre Comprometido

6,37%

Capital Retornado sobre Comprometido

-

Data Esperada da Próxima Chamada

0,00%

Expectativa da Próxima Chamada

R\$ 213 MM

Lucro Líquido Esperado¹

1,81x

MOIC Esperado¹

11,65% a.a.

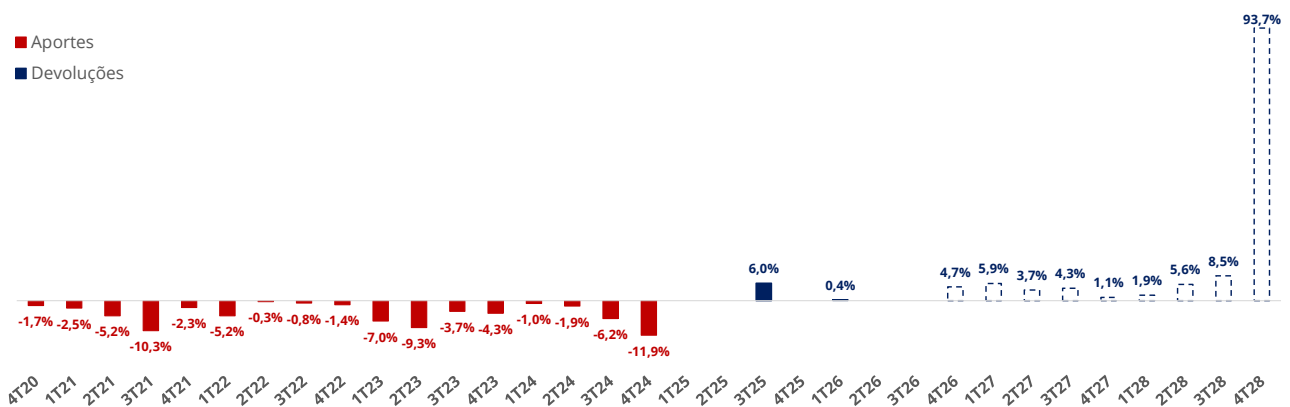
Expectativa Atual de Retorno (TIR a.a.)¹

(1) Indicadores Financeiros líquidos no nível do investidor.

[Link para último Relatório Gerencial Anual](#)

Fluxo de Investimento Projetado

Abaixo trazemos o fluxo de caixa do Fundo como percentual do capital comprometido, para auxiliar na análise de aportes e devoluções de capital. Reforçamos que esse fluxo representa uma expectativa e poderá sofrer modificações.



ACESSE OS ÚLTIMOS RELATÓRIOS MENSIS E ANUAIS

INSCREVA-SE NO MAILING DO FUNDO

ENTRE EM CONTATO

contato@rbrasset.com.br

ACESSE O MAPA DOS ATIVOS DO FUNDO

fevereiro, 2026



Siga nossas redes sociais

Conheça mais sobre as atividades sociais da RBR

As chamadas de capital podem sofrer alterações de acordo com a necessidade de caixa dos projetos. Esse material tem caráter meramente informativo. A rentabilidade passada não representa garantia de rentabilidade futura.

Projetos do Portfólio

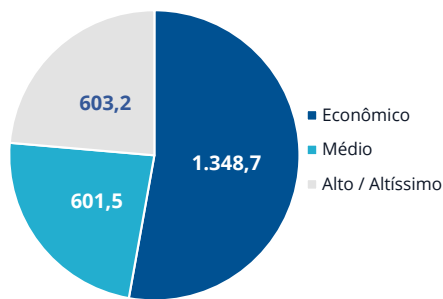
Projeto	Segmento de Mercado	Lançamento	Entrega Esperada	Alocação Total Prevista (Em R\$MM)	TIR (a.a.)	Margem	MOIC
Caseiro da Rocha	Econômico	4T24	3T27	19,02	11%	15%	1,82x
Casa do Ator	Econômico	4T21	2T25	14,90	35%	17%	2,09x
Klabin 2	Médio Padrão	1T22	3T25	26,42	6%	8%	1,21x
H Vila Mariana	Econômico	1T25	2T27	25,66	8%	17%	1,58x
Campo Belo	Econômico	2T23	2T26	18,87	9%	13%	1,52x
Marquês de Olinda	Médio Padrão	2T23	2T26	22,85	23%	20%	2,06x
Equity preferencial Alcatrazes	Médio Padrão	2T21	4T24	20,00	19%	37%	1,37x
Butantã	Econômico	2T24	4T26	17,11	20%	15%	1,73x
Renato Paes de Barros	Alto Padrão	3T25	4T27	68,32	21%	32%	2,53x
Equity preferencial Vinx*	Econômico	N/A	N/A	32,40	25%	N/A	2,21x
Mourato Coelho	Médio Padrão	4T25	1T29	25,36	15%	17%	1,72x
Vila Leopoldina	Econômico	4T25	2T28	8,22	25%	17%	1,91x
Guaramomis	Econômico	2T26	1T29	35,07	27%	27%	2,47x

*O Equity Preferencial Vinx contém 4 projetos agregados em um pool, com retorno preferencial até atingir uma taxa de retorno de 25% a.a.

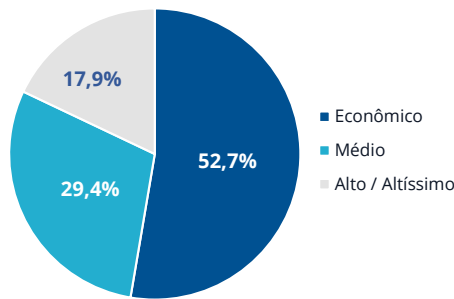
[Link para Mapa de Localização dos Ativos](#)

Números do Portfólio

GVG Residencial (em R\$MM) por padrão de produto



Investimento por padrão de produto



R\$ 262 mi

Expectativa de Investimento Total

R\$ 350 MM

Exposição Total de Capital Aprovado

R\$ 2.553 MM

Expectativa de VGV Total

As informações contidas nesta apresentação não podem ser consideradas como única fonte de informações no processo decisório do investidor, que, antes de tomar qualquer decisão, deverá realizar uma avaliação minuciosa do produto e respectivos riscos, face aos seus objetivos pessoais e ao seu perfil de risco ("Suitability"). Assim, não é possível prever o desempenho futuro de um investimento a partir da variação de seu valor de mercado no passado. É recomendada a leitura cuidadosa do Formulário de Informações Complementares e regulamento do fundo de investimento pelo investidor ao aplicar seus recursos. A RENTABILIDADE ESPERADA NÃO REPRESENTA E NEM DEVE SER CONSIDERADA, A QUALQUER MOMENTO E SOB QUALQUER HIPÓTESE, COMO PROMESSA, GARANTIA OU SUGESTÃO DE RENTABILIDADE FUTURA MÍNIMA OU GARANTIDA AOS INVESTIDORES. A rentabilidade passada não representa e nem deve ser considerada, a qualquer momento e sob qualquer hipótese, como promessa, garantia ou sugestão de rentabilidade futura. Este boletim tem caráter meramente informativo, destina-se aos cotistas do Fundo, e não deve ser entendido como análise de valor mobiliário, material promocional, solicitação de compra ou venda, oferta ou recomendação de qualquer ativo financeiro ou investimento. Recomendamos consultar profissionais especializados e independentes para eventuais necessidades e questões relativas a aspectos jurídicos, tributários e de sucessão. As informações veiculadas, os valores e as taxas são referências as datas e as condições indicadas no material, e não serão atualizadas. Verifique a tributação aplicável. As referências aos produtos e serviços são meramente indicativas e não consideram os objetivos de investimento, a situação financeira, ou as necessidades individuais e particulares dos destinatários. O objetivo de investimento não constitui garantia ou promessa de rentabilidade. Os dados acima consistem em uma estimativa e não asseguram ou sugerem a existência de garantia de resultados ou informações nele contidas. Adicionalmente, não se responsabilizam por decisões dos investidores acerca do tema contido neste material nem por ato ou fato de profissionais e especialistas por ele consultados. A rentabilidade obtida no passado não representa garantia de rentabilidade futura. Fundos de Investimento não são garantidos pelo administrador do fundo, gestor da carteira, por qualquer mecanismo de seguro, ou ainda, pelo Fundo Garantidor de Crédito (FGC). Ao investidor é recomendada a leitura cuidadosa tanto do prospecto quanto do regulamento do Fundo, com especial atenção para as cláusulas relativas ao objetivo e a política de investimento do Fundo, bem como as disposições do prospecto que tratam dos fatores de risco a que este está exposto. Os riscos eventualmente mencionados neste material não refletem todos os riscos, cenários e possibilidades associados ao ativo. O investimento em determinados ativos financeiros pode sujeitar o investidor a significativas perdas patrimoniais. Ao investidor cabe a responsabilidade de se informar sobre todos os riscos, previamente a tomada de decisão sobre investimentos. Ao investidor caberá a decisão final, sob sua única e exclusiva responsabilidade, acerca dos investimentos e ativos mencionados neste material. Para obter informações sobre objetivo, público-alvo e riscos, consulte o regulamento do Fundo. São vedadas a cópia, a distribuição total ou parcial deste material, sem a prévia e expressa concordância do administrador e do gestor do Fundo.



RBR Asset Management
 Av. Pres. Juscelino Kubitschek, 1.400 Cj. 122
 São Paulo, SP - CEP: 04543-000
 Tel: +55 11 4083-9144 | contato@rbrasset.com.br
 www.rbrasset.com.br

