

FII RBR Desenvolvimento Residencial III - RBRI11

32.441.656/0001-36

Patrimônio Líquido (janeiro/2026)
R\$ 67.763.463,84

Data de Início
abr/19

Prazo
8 anos

Gestor
RBR Asset Management

CNPJ
32.441.656/0001-36

Administrador

BTG Pactual Serviços
Financeiros S.A. DTVM

Taxa de Gestão

1,5% a.a. sobre Patrimônio Líquido

Taxa de Administração

0,2% a.a. sobre Patrimônio Líquido

Taxa de Performance

20% do que exceder IPCA + 6% a.a.

R\$ 169 mi

Capital Comprometido

R\$ 140 mi

Projeção de Investimento
Máximo

82,41%

Capital Integralizado Sobre
Comprometido

72,84%

Capital Retornado sobre
Comprometido

-

Data Esperada da Próxima
Chamada

0,00%

Expectativa da Próxima
Chamada

R\$ 55 MM

Lucro Líquido Esperado¹

1,40x

MOIC Esperado¹

6,93% a.a.

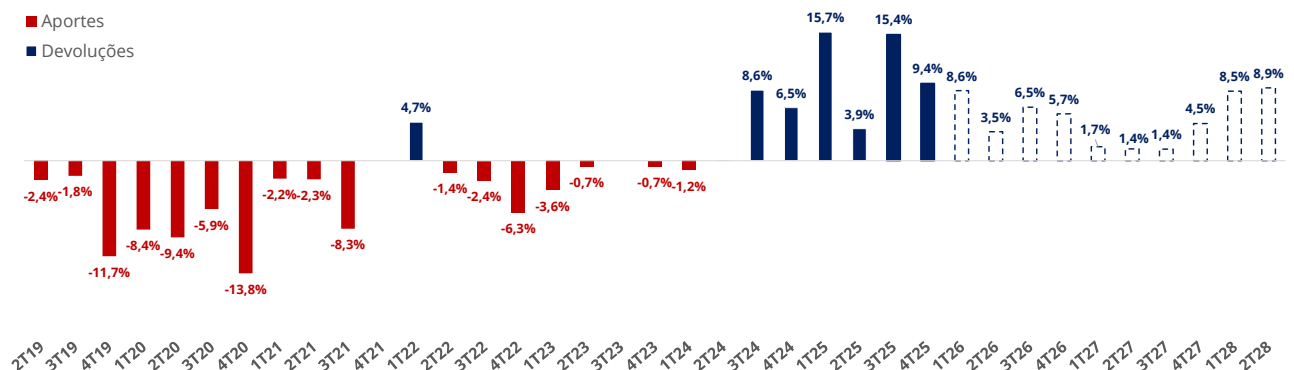
Expectativa Atual de Retorno (TIR a.a.)¹

(1) Indicadores Financeiros líquidos no nível do investidor.

[Link para os últimos Relatórios Gerenciais](#)

Fluxo de Investimento Projetado

Abaixo trazemos o fluxo de caixa do Fundo como percentual do capital comprometido, para auxiliar na análise de aportes e devoluções de capital. Reforçamos que esse fluxo representa uma expectativa e poderá sofrer modificações.



**ACESSE OS ÚLTIMOS RELATÓRIOS
MENSIS E ANUAIS**

**INSCREVA-SE NO MAILING DO
FUNDO**

ENTRE EM CONTATO

contato@rbrasset.com.br

**ACESSE O MAPA DOS ATIVOS DO
FUNDO**

fevereiro, 2026



Siga nossas redes sociais

Conheça mais sobre as
atividades sociais da RBR

As chamadas de capital podem sofrer alterações de acordo com a necessidade de caixa dos projetos. Esse material tem caráter meramente informativo. A rentabilidade passada não representa garantia de rentabilidade futura.

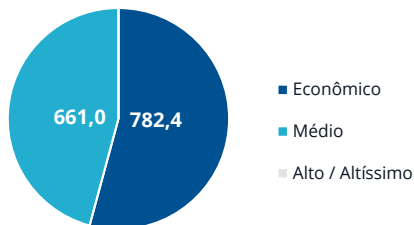
Projetos do Portfólio

Projeto	Segmento de Mercado	Lançamento	Entrega Esperada	Alocação Total Prevista (Em R\$MM)	TIR (a.a.)	Margem	MOIC
Conceição	Econômico	2T19	3T21	3,6	78,2%	20,6%	2,40x
Pompeia	Econômico	3T21	4T24	25,8	8,1%	8,2%	1,37x
Maracatins	Econômico	4T20	4T23	10,0	14,1%	13,3%	1,91x
Lapa	Econômico	4T20	4T23	16,9	7,1%	5,9%	1,22x
Vila Mariana	Médio Padrão	4T21	3T25	14,7	6,3%	4,0%	1,29x
Eusébio Matoso	Econômico	3T21	2T24	9,2	14,5%	9,2%	1,46x
Tupinás	Econômico	4T21	4T25	24,4	0,9%	1,2%	1,04x
Klabin	Médio Padrão	3T21	2T25	20,7	4,8%	7,5%	1,24x
Vila Romana	Médio Padrão	3T21	4T24	15,5	12,5%	10,5%	1,63x
Vila Olímpia	Econômico	4T20	4T23	3,4	1.220,5%	30,2%	10,06x
Alcatrazes	Médio Padrão	2T21	4T24	19,6	30,0%	20,7%	2,20x
Ricardo Jafet	Econômico	3T24	1T27	8,0	4,5%	6,1%	1,26x

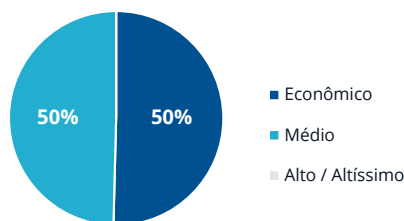
[Link para Mapa de Localização dos Ativos](#)

Números do Portfólio

GVG Residencial (em R\$MM) por padrão de produto



Investimento por padrão de produto



R\$ 140 mi

Expectativa de Investimento Total

R\$ 148 MM

Exposição Total de Capital Aprovado

R\$ 1.443 MM

Expectativa de VGV Total

As informações contidas nesta apresentação não podem ser consideradas como única fonte de informações no processo decisório do investidor, que, antes de tomar qualquer decisão, deverá realizar uma avaliação minuciosa do produto e respectivos riscos, face aos seus objetivos pessoais e ao seu perfil de risco ("Suitability"). Assim, não é possível prever o desempenho futuro de um investimento a partir da variação de seu valor de mercado no passado. É recomendada a leitura cuidadosa do Formulário de Informações Complementares e regulamento do fundo de investimento pelo investidor ao aplicar seus recursos. A RENTABILIDADE ESPERADA NÃO REPRESENTA E NEM DEVE SER CONSIDERADA, A QUALQUER MOMENTO E SOB QUALQUER HIPÓTESE, COMO PROMESSA, GARANTIA OU SUGESTÃO DE RENTABILIDADE FUTURA MÍNIMA OU GARANTIDA AOS INVESTIDORES. A rentabilidade passada não representa e nem deve ser considerada, a qualquer momento e sob qualquer hipótese, como promessa, garantia ou sugestão de rentabilidade futura. Este boletim tem caráter meramente informativo, destina-se aos cotistas do Fundo, e não deve ser entendido como análise de valor mobiliário, material promocional, solicitação de compra ou venda, oferta ou recomendação de qualquer ativo financeiro ou investimento. Recomendamos consultar profissionais especializados e independentes para eventuais necessidades e questões relativas a aspectos jurídicos, tributários e de sucessão. As informações veiculadas, os valores e as taxas são referências as datas e as condições indicadas no material, e não serão atualizadas. Verifique a tributação aplicável. As referências aos produtos e serviços são meramente indicativas e não consideram os objetivos de investimento, a situação financeira, ou as necessidades individuais e particulares dos destinatários. O objetivo de investimento não constitui garantia ou promessa de rentabilidade. Os dados acima consistem em uma estimativa e não asseguram ou sugerem a existência de garantia de resultados ou informações nele contidas. Adicionalmente, não se responsabilizam por decisões dos investidores acerca do tema contido neste material nem por ato ou fato de profissionais e especialistas por ele consultados. A rentabilidade obtida no passado não representa garantia de rentabilidade futura. Fundos de Investimento não são garantidos pelo administrador do fundo, gestor da carteira, por qualquer mecanismo de seguro, ou ainda, pelo Fundo Garantidor de Crédito (FGC). Ao investidor é recomendada a leitura cuidadosa tanto do prospecto quanto do regulamento do Fundo, com especial atenção para as cláusulas relativas ao objetivo e a política de investimento do Fundo, bem como as disposições do prospecto que tratam dos fatores de risco a que este está exposto. Os riscos eventualmente mencionados neste material não refletem todos os riscos, cenários e possibilidades associados ao ativo. O investimento em determinados ativos financeiros pode sujeitar o investidor a significativas perdas patrimoniais. Ao investidor cabe a responsabilidade de se informar sobre todos os riscos, previamente a tomada de decisão sobre investimentos. Ao investidor caberá a decisão final, sob sua única e exclusiva responsabilidade, acerca dos investimentos e ativos mencionados neste material. Para obter informações sobre objetivo, público-alvo e riscos, consulte o regulamento do Fundo. São vedadas a cópia, a distribuição ou a reprodução total ou parcial deste material, sem a prévia e expressa concordância do administrador e do gestor do Fundo.



RBR Asset Management
 Av. Pres. Juscelino Kubitschek, 1.400 Cj. 122
 São Paulo, SP - CEP: 04543-000
 Tel: +55 11 4083-9144 | contato@rbrasset.com.br
 www.rbrasset.com.br

fevereiro, 2026



Siga nossas redes sociais

[Conheça mais sobre as atividades sociais da RBR](#)

As chamadas de capital podem sofrer alterações de acordo com a necessidade de caixa dos projetos. Esse material tem caráter meramente informativo. A rentabilidade passada não representa garantia de rentabilidade futura.